

السيد / خالد عبدالرزاق الخالد المحترم

الرئيس التنفيذي

بورصة الكويت


السلام عليكم ورحمة الله وبركاته ...

الموضوع : الإعلان عن نتائج إجتماع مجلس إدارة شركة صناعات بوبيان الدولية القابضة

المنعقد بتاريخ 2017/03/15

بالإشارة إلى الموضوع أعلاه ، وإلى أحكام مواد الكتاب العاشر الخاص بالإفصاح والشفافية من اللائحة التنفيذية لقانون هيئة أسواق المال والصادرة بالقرار رقم 2015/72 ، نرفق لكم طيه نموذج الإفصاح عن المعلومات الجوهرية بشأن الموضوع المذكور أعلاه ، ونموذج الإعلان عن البيانات المالية المرحلية المجمعة للربع الثاني المنتهي في 2017/01/31

وتفضلوا بقبول فائق الاحترام والتقدير ...


عبدالحكييم مبارك الدبوس
رئيس مجلس الإدارة



* نسخة إلى :

- السادة / هيئة أسواق المال - إدارة الإفصاح المستمر .

<p>رأس المال : 30,000,000 د.ك (الملحق رقم 11)</p> <p><u>نموذج الإفصاح عن المعلومات الجوهرية</u></p>	
2017/03/15	التاريخ :
شركة صناعات بوبيان الدولية القابضة (ش.م.ك.ع)	إسم الشركة المدرجة :
<p>نحيطكم علماً بأن مجلس الإدارة قد أجمع يوم الأربعاء الموافق 2017/03/15 في تمام الساعة 1.00 ظهراً ، وقد قام المجلس بمناقشة واعتماد البيانات المالية المرحلية المجمعة عن الربع الثاني المنتهي في 2017/01/31.</p>	
لا يوجد	أثر المعلومة الجوهرية على المركز المالي للشركة :


عبد اللطيف مبارك الدبوس
رئيس مجلس الإدارة



رأس المال : 30,000,000 د.ك

Interim Financial Information form for Kuwaiti
companies

نموذج نتائج البيانات المالية المرحلية للشركات
الكويتية

Interim Financial Information for the Period Ended
31/01/2017 Form in KD

نموذج نتائج البيانات المالية المرحلية عن فترة
المنتهية في 31-01/2017 (د.ك)

Interim Financial Information for the Period Ended 31/01/2017 Form in KD			اسم الشركة
شركة صناعات بوبيان الدولية القابضة ش.م.ك.ع.			
Boubyan International Industries Holding Company K.S.C.P.			Company's Name
2017-3-15			تاريخ اجتماع مجلس الإدارة
			The Date of Board of Directors Meeting
نسبة التغير Change Percentage	الفترة المقارنة Comparative Period 31/01/2016	الفترة الحالية Current Period 31/01/2017	البيان Statement
(324%)	(50,283)	(213,006)	صافي الربح (الخسارة) الخاص بمساهمي الشركة الأم Net Profit (Loss) represents the amount attributable to the owners of the parent Company
(318%)	(0.17)	(0.71)	ربحية / (خسارة) السهم الأساسية والمخفضة- فلس Diluted Earnings per share- Fils
(40%)	8,569,939	5,174,060	الموجودات المتداولة Current Assets
(48%)	32,671,961	17,127,045	إجمالي الموجودات Total Assets
(34%)	2,628,848	1,735,931	المطلوبات المتداولة Current Liabilities
(6%)	2,724,205	2,561,398	إجمالي المطلوبات Total Liabilities
(52%)	29,947,756	14,565,647	إجمالي حقوق الملكية الخاصة بمساهمي الشركة الأم Total Equity attributable to the owners of the Parent Company
(61%)	265,572	104,242	إجمالي الإيرادات التشغيلية Total Operating Revenue
(324%)	(50,283)	(213,006)	صافي الربح / (الخسارة) التشغيلي Net Operating Profit (Loss)
(318%)	(0.17)%	(0.71)%	صافي الربح (الخسارة) / رأس المال المدفوع Net Profit (Loss)/Paid-up Share Capital

رأس المال : 30,000,000 د.ك



• يعود سبب الارتفاع / (الانخفاض) في صافي الربح / (الخسارة) إلى:

الانخفاض في صافي إيرادات الاستثمار.

- The increase (decrease) in the net profit/(loss) is due to the followings:

The decrease in net investment income

- بلغ إجمالي الإيرادات من التعاملات مع الأطراف ذات الصلة مبلغ لا شيء ٦ دينار كويتي.
- Total revenues realized from dealing with related parties amounting to KD. NIL
- بلغ إجمالي المصروفات من التعاملات مع الأطراف ذات الصلة مبلغ لا شيء ٦ دينار كويتي.
- Total expenditures incurred from dealing with related parties amounting to KD. NIL

ختم الشركة	التوقيع	المسمى الوظيفي	الاسم
		رئيس مجلس الإدارة	عبد اللطيف مبارك الدبوس