

2017/03/12

السادة/ شركة بورصة الكويت  
المحترمين  
بعد التحية ،،،

**الموضوع : اجتماع مجلس الإدارة ( بالتمرير )**  
**لشركة يونيكاب للإستثمار والتمويل**


بالإشارة إلى الموضوع أعلاه ، يرجى التكرم بالعلم بأن مجلس إدارة شركة يونيكاب للإستثمار والتمويل قد اجتمع (بالتمرير ) يوم الخميس الموافق 2017/03/09 في تمام الساعة 3:00 ظهرا لاعتماد البيانات الماليه للسنة المالية المنتهية في 2016/12/31، هذا وقد اقترح الآتي:

**أولاً:** اعتماد النتائج المالية المدققة لأعمال الشركة للسنة المالية المنتهية في 2016/12/31 .

**ثانياً:** التوصية لدى الجمعية العمومية للشركة بتوزيع أرباح بنسبة 5% من رأس المال في صورة أسهم منحة، وبالتالي زيادة رأس مال الشركة بمبلغ 1,140,937 دينار كويتي ليصبح رأس مال الشركة بعد توزيع أسهم المنحة 23,959,684 دينار كويتي وانخفاض الأرباح المرحلة بمبلغ 1,140,937 دينار كويتي .

مرفق طيه نموذج نتائج البيانات المالية السنوية للشركة .

وتفضلوا بقبول فائق التقدير والإحترام،،،

  
محمد عبدالمنعم  
الرئيس التنفيذي



Annual Financial Statements for the Year Ended 31-12-2016 Form in KD			2016-12-31	نموذج نتائج البيانات المالية السنوية المنتهية في 2016-12-31 (د.ك.)
يونيكاب للاستثمار والتمويل			اسم الشركة	
UniCap Investment and Finance Company			Company's Name	
9 مارس 2017			تاريخ اجتماع مجلس الإدارة ( بالتمرير )	
9/3/2017			The Date of Board of Directors Meeting	
نسبة التغير Change Percentage	السنة المقارنة Comparative Year 31-12-2015	السنة الحالية Current Year 31-12-2016	البيان Statement	
26.6%	1,099,576	1,392,357	صافي الربح (الخسارة) الخاص بمساهمي الشركة الأم Net Profit (Loss) represents the amount attributable to the owners of the parent Company	
17.8%	5.22	6.15	ربحية / (خسارة) السهم الأساسية والمخفضة - فلس Diluted Earnings per share - Fils	
55.2%	5,482,064	8,508,643	الموجودات المتداولة Current Assets	
-9.5%	48,522,795	43,912,481	إجمالي الموجودات Total Assets	
-23.1%	5,102,886	3,925,632	المطلوبات المتداولة Current Liabilities	
-11.9%	21,397,656	18,839,653	إجمالي المطلوبات Total Liabilities	
1.9%	24,613,469	25,072,828	إجمالي حقوق الملكية الخاصة بمساهمي الشركة الأم Total Equity attributable to the owners of the Parent Company	
94.9%	1,879,096	3,662,506	اجمالي الإيرادات التشغيلية Total Operating Revenue	
318.7%	-606,949	1,327,457	صافي الربح / (الخسارة) التشغيلي Net Operating Profit (Loss)	
27%	4.8%	6.1%	صافي الربح (الخسارة) / رأس المال المدفوع Net Profit (Loss)/ Paid-up Share Capital	



يعود سبب الارتفاع / (الانخفاض) في صافي الربح / (الخسارة) إلى:

- زيادة إيرادات الفوائد المحصلة نقداً من بعض العملاء نتيجة أحكام قضائية.
- زيادة في أرباح إحدى الشركات الزميلة.

- The increase (decrease) in the net profit/(loss) is due to the followings:
  - Increased interest income earned in cash from some customers as a result of judicial rulings.
  - An increase in one of the associate companies' profits.
- بلغ إجمالي الإيرادات من التعاملات مع الأطراف ذات الصلة مبلغ لا يوجد دينار كويتي.
- Total revenues realized from dealing with related parties amounting to KD. Nil.
- بلغ إجمالي المصروفات من التعاملات مع الأطراف ذات الصلة مبلغ 36,800 دينار كويتي.
- Total expenditures incurred from dealing with related parties amounting to KD. 36,800

النسبة	البيان	Dividend	توزيعات الارباح
-	-	cash dividend	توزيعات نقدية
% 5	11,409,374	stock dividend	أسهم منحة
-	—	Other dividend	توزيعات اخري
-	-	No dividend	عدم توزيع أرباح

—	مبلغ العلاوة:	—	Capital Increase	زيادة رأس المال
—	—	—	Capital Decrease	تخفيض رأس المال

ختم الشركة	التوقيع	المسمى الوظيفي	الاسم
 يونيكاب للإستثمار والتمويل UniCap Investment and Finance		الرئيس التنفيذي	محمد عبد المنعم