

Date: 09/08/2017.

التاريخ : 09 / 08 / 2017.

To: Boursa Kuwait Co.
State Of Kuwait

السادة/ شركة بورصة الكويت المحترمين
دولة الكويت

تحية طيبة وبعد...

Subject: Financial Results of Madina for the period ended on 30/06/2017.



الموضوع: النتائج المالية النصف سنوية للمدينة عن الفترة المنتهية في 2017/06/30

In reference to subject mentioned above, Kindly note that the board of directors of Al-Madina For Finance & Investment Company has held a meeting on Wednesday 09/08/2017 at 12:30 pm and has approved the Company's condensed consolidated interim financial information for the period ended at 30/06/2017 in accordance to the following attached form.

بالإشارة الى الموضوع أعلاه ، يرجى العلم بان مجلس إدارة شركة المدينة للتمويل والاستثمار قد عقد اجتماعه اليوم الأربعاء 2017/08/09 عند الساعة 12:30 من بعد الظهر واعتمد المعلومات المالية المرحلية المجمعّة المكثفة للشركة عن فترة السنة أشهر المنتهية في 2017/06/30 وذلك وفقا للإيضاحات في النموذج المرفق.

Best Regards....

وتفضلوا بقبول فائق الاحترام والتقدير

	
	
يوسف موسى العبد الرزاق الرئيس التنفيذي	Yousef Mousa AlAbdul Razzaq CEO

Interim Financial Information for the Six Months Period Ended on 30/06/2017 Form in KD			نموذج نتائج البيانات المالية المرحلية عن فترة الستة أشهر المنتهية في 30/06/2017 (د.ك)
شركة المدينة للتمويل والاستثمار			اسم الشركة
Al-Madina For Finance & Investment Company			Company's Name
2017/08/09			تاريخ اجتماع مجلس الإدارة
			The Date of Board of Directors Meeting
نسبة التغير Change Percentage	الفترة المقارنة Comparative Period 30/06/2016	الفترة الحالية Current Period 30/06/2017	البيان Statement
(61) %	1,663,760	647,563	صافي الربح (الخسارة) الخاص بمساهمي الشركة الأم Net Profit (Loss) represents the amount attributable to the owners of the parent Company
(61) %	4.27	1.66	ربحية / (خسارة) السهم الأساسية والمخفضة - فلس Diluted Earnings per share - Fils
39%	9,222,089	12,850,323	الموجودات المتداولة Current Assets
0.05%	38,413,623	38,433,542	إجمالي الموجودات Total Assets
17 %	6,921,554	5,765,895	المطلوبات المتداولة Current Liabilities
17 %	7,102,677	5,911,359	إجمالي المطلوبات Total Liabilities
6 %	22,082,702	23,341,797	إجمالي حقوق الملكية الخاصة بمساهمي الشركة الأم Total Equity attributable to the owners of the Parent Company
1,759 %	17,362	322,830	اجمالي الإيرادات التشغيلية Total Operating Revenue
52%	(1,706,925)	(824,647)	صافي الربح (الخسارة) التشغيلي Net Operating Profit (Loss)
(61) %	4.09 %	1.59 %	صافي الربح (الخسارة) / رأس المال المدفوع Net Profit (Loss)/ Paid-up Share Capital

• يعود سبب الارتفاع / (الانخفاض) في صافي الربح / (الخسارة) إلى:

1. خسائر عن حصة في أرباح شركات زميلة بمبلغ 1,066,986 د.ك.
2. رد مخصصات بمبلغ 2,018,786 د.ك.

• The increase (decrease) in the net profit/(loss) is due to the followings:



1. Losses from share of profit from Associate companies amounting to KD 1,066,986 Only.
2. Net reversal of provision & impairment amounting to KD 2,018,786

• بلغ إجمالي الإيرادات من التعاملات مع الأطراف ذات الصلة مبلغ... لا يوجد... دينار كويتي.

• Total revenues realized from dealing with related parties amounting to KD. Nill.

• بلغ إجمالي المصروفات من التعاملات مع الأطراف ذات الصلة مبلغ 20,510 دينار كويتي.

• Total expenditures incurred from dealing with related parties amounting to KD. 20,510

ختم الشركة	التوقيع	المسمى الوظيفي	الاسم
		الرئيس التنفيذي	يوسف موسى العبد الرزاق

