

الكويت في : 2017/02/13

السادة / شركة بورصة الكويت
محترمين
عناية السيد/ نائب رئيس مجلس الإدارة والرئيس التنفيذي

تحية طيبة وبعد ،،،


الموضوع : توصية مجلس إدارة الشركة الوطنية للخدمات البترولية
بشأن عرض الإستحواذ المقدم من شركة القرن لصناعة الكيماويات البترولية

بالإشارة إلى الموضوع المذكور أعلاه ، وإلى عرض الإستحواذ الإلزامي المقدم من شركة القرن لصناعة الكيماويات البترولية على جميع أسهم الشركة الوطنية للخدمات البترولية (ش.م.ك.) (نابيسكو) المتبقية والتي تمثل 49.47% من إجمالي أسهم الشركة ، ووفقاً لقانون هيئة أسواق المال ولائحته التنفيذية ، نود الإحاطة بأن مجلس إدارة الشركة الوطنية للخدمات البترولية إجتمع يوم الأحد الموافق 2017/02/12 ، وقام بدراسة عرض الإستحواذ المقدم من شركة القرن لصناعة الكيماويات البترولية ، وبعد الحصول على إستشارة مختصة بشأن الإستحواذ المذكور أعلاه من السادة / شركة بيكر تلي الكويت بصفتها مستشار الإستثمار .

وعليه قرر مجلس إدارة الشركة الوطنية للخدمات البترولية (نابيسكو) بإجتماعه في 2017/02/12 بالتوصية التالية للسادة المساهمين :

أن سعر العرض المقدم من السادة / شركة القرن لصناعة الكيماويات البترولية والبالغ 800 فلس للسهم الواحد يعتبر سعراً غير عادلاً ، علماً بأن هذه التوصية غير ملزمة للسادة المساهمين وأن قرار البيع من عدمه يرجع للسادة المساهمين أنفسهم.

وتفضلوا بقبول فائق الإحترام ،،،


عمران حبيب جوير كيات
رئيس مجلس الإدارة



تقرير تقدير القيمة العادلة لحقوق الملكية

للشركة الوطنية للخدمات البترولية ش.م.ك.ع.

كما في 30 سبتمبر 2016

مقدم إلى:

الشركة الوطنية للخدمات البترولية ش.م.ك.ع.
دولة الكويت

فبراير 2017

قائمة المحتويات

تنويه وتحديد المسؤولية

1 الملخص التنفيذي

2 المهمة

- 1.2 معلومات عن الشركة الوطنية للخدمات البترولية ش.م.ك.ع. ("الشركة محل العرض")
2.2 معلومات عن شركة القرين لصناعة الكيماويات البترولية ش.م.ك.ع. ("مقدم العرض")

3 النواح الرقابية لهيئة أسواق المال

- 1.3 السارية على شركة القرين لصناعة الكيماويات البترولية ش.م.ك.ع. ("مقدم العرض")
2.3 السارية على الشركة الوطنية للخدمات البترولية ش.م.ك.ع. ("الشركة محل العرض")

4 تقييم الشركة الوطنية للخدمات البترولية

- 1.4 القيمة العادلة لحقوق الملكية كما في 30 سبتمبر 2016
2.4 الخلاصة

المُرفق رقم 1

المُرفق رقم 2

تنويه وتحديد المسؤولية

تم إعداد تقرير التقييم المائل بموجب تعيين شركة بيكر تلي الكويت للاستشارات والتدريب ذ.م.م. (المُشار إليها فيما بعد باسم "بيكر تلي الكويت" أو "المُقيّم") من قبل إدارة الشركة الوطنية للخدمات البترولية ش.م.ك.ع (المُشار إليها فيما يلي باسم "الشركة" أو "نابيسكو" أو "الشركة محل العرض") بهدف تحديد القيمة العادلة لحقوق الملكية للشركة كما في 30 سبتمبر 2016. ويُعتبر التقرير المائل سرياً للغاية وليس لأحد الحق في توزيعه كلياً أو جزئياً إلى أي طرف ثالث دون الموافقة الكتابية المُسبقة من بيكر تلي الكويت.

إن بيكر تلي الكويت ومسؤوليها ومديريها ومساهميها وشركائها ووكلائها وموظفيها ومحاسبيها ومحاميها ومستشاريها لا يؤكدون - بشكل صريح أو ضمني - دقة وإكمال المعلومات التي تم ذكرها بالتقرير المائل. كما أن بيكر تلي الكويت ومسؤوليها ومديريها ومساهميها وشركائها ووكلائها وموظفيها ومحاسبيها ومحاميها ومستشاريها لا يتحملون أية مسؤولية تجاه الشركة ناجمة عن أو قائمة على أساس أو متعلقة بأية معلومات، بما فيها، على سبيل المثال وليس الحصر، أية معلومات واردة في التقرير المائل أو أي أخطاء أو سهوات فيها أو تستند إلى أو تتعلق باستخدام هذا التقرير من قبل الشركة الوطنية للخدمات البترولية.

تم إعداد التقييم والتقرير المائل بما يتوافق مع المعايير المهنية للمؤسسة الوطنية لمحلي التقييم المعتمدين National Association of Certified Valuation Analysts، حيث تم إتباع الإجراءات المناسبة (حسب رأينا المهني) لمتطلبات نطاق العمل في ضوء المدة الزمنية المُتاحة لإستكمال مهمة إعداد تقرير التقييم.

يتضمن التقرير المائل معلومات إدارية تم توفيرها من قبل الشركة.

كما يتضمن التقرير المائل بيانات وتقديرات مُعينة تم إستخدامها لإستشراف الأداء المستقبلي للشركة. وتُعتمد تلك التقديرات على فرضيات مختلفة تم توفيرها من قبل إدارة الشركة. ويجدر بالذكر أن تلك التقديرات المُستقبلية قد تكون مُغيرة للنتائج المالية الحقيقية للشركة التي سيتم تحقيقها في المستقبل، حيث قد يطرأ تغيير في الأحداث والظروف المُستقبلية بما له الأثر على الأداء المُستقبلي للشركة.

تم الأخذ بالاعتبار عوامل المخاطرة التي تم تحديدها بناءً على المناقشات مع إدارة الشركة وتفهمنا لطبيعة نشاط الشركة عند إجراء التقييم، حيث قد تم تحديد واستخدام معدل الخصم لتقدير القيمة الحالية للتدفقات النقدية المُستشفرة للشركة خلال الفترة 01 أكتوبر 2016 - 31 ديسمبر 2021.

1. الملخص التنفيذي

الشركة الوطنية للخدمات البترولية هي شركة مساهمة كويتية عامة تعمل بشكل أساسي في مجال تقديم خدمات قطاع النفط المتعلقة بالاستكشاف والتنقيب وكذلك الخدمات المتعلقة بأعمال التكرير والتسويق والتوزيع وخدمات الطاقة. تم إدراج الشركة في سوق الكويت للأوراق المالية في عام 2003 وبلغ السعر الحالي لسهم الشركة 820 فلس (كما في 07 فبراير 2017).

وقد قامت شركة القرين لصناعة الكيماويات البترولية ش.م.ك.ع (المُشار إليها فيما يلي باسم "القرين" أو "مُقدم العرض") بتاريخ 05 يونيو 2016 بالاستحواذ بشكل مباشر وغير مباشر على نسبة 30.4% من أسهم الشركة الوطنية للخدمات البترولية. ثم قامت القرين بتاريخ 14 ديسمبر 2016 بزيادة نسبة إستحواذها المباشر وغير المباشر لتصل إلى 50.53% من أسهم نابيسكو. ووفقاً للمادتين 3-6-1 و 3-6-2 من الفصل الثالث في الكتاب التاسع من اللائحة التنفيذية للقانون رقم 7 لسنة 2010 وتعديلاته لهيئة أسواق المال (المُشار إليها فيما بعد باسم "هيئة أسواق المال" أو "الهيئة")، يجوز للمسيطر على شركة مُدرجة أن يقوم بالبيع أو الشراء على أسهم هذه الشركة ضمن مدى مُحدد في رأس مال هذه الشركة وفقاً للنسب التالية:

±2% للملكية التي تزيد عن 30% حتى 50% نصف سنوياً.

±5% للملكية التي تزيد عن 50% نصف سنوياً.

إلا أن القرين قد قامت بتخطي النسبة المُحددة بزيادة نسبة إستحواذها من 30.4% إلى 50.53% من رأسمال نابيسكو. وبالتالي، وبالتوافق مع المادة رقم 3-6-6 من الفصل الثالث في الكتاب التاسع من اللائحة التنفيذية للهيئة، يتوجب على شركة القرين لصناعة الكيماويات البترولية تقديم عرض استحواد إلزامي إلى باقي المساهمين بالشركة ممن هم ضمن نفس فئة الأسهم وذلك بالتوافق مع أنظمة هيئة أسواق المال وتحديداً المادة 74 من القانون رقم 7 لسنة 2010.

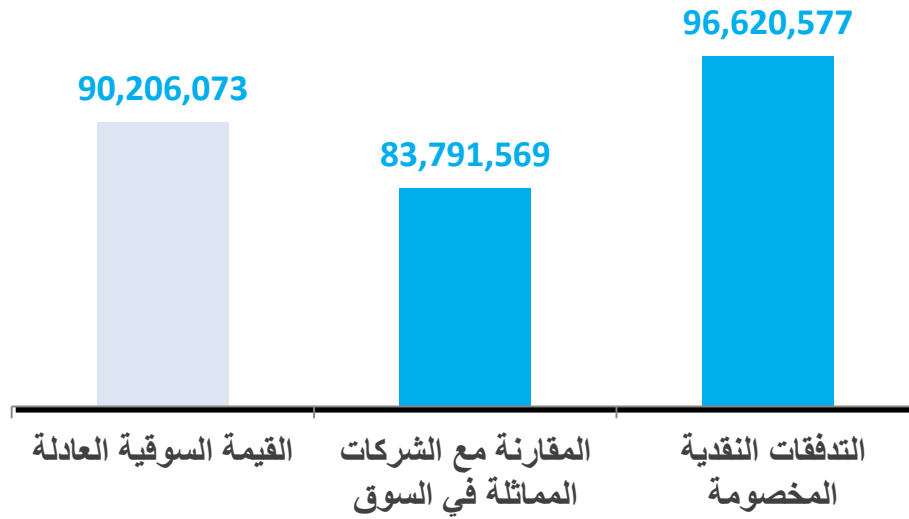
وبناءً عليه، وبغرض تحديد مدى معقولية وعدالة 'عرض الاستحواذ الإلزامي' المُقدم من قبل شركة القرين لصناعة الكيماويات البترولية إلى باقي المساهمين، طلبت الشركة إجراء تقييم للأعمال بهدف تحديد القيمة العادلة لسهم الشركة بما يتفق مع أنظمة هيئة أسواق المال. وبالتالي، وجهت الشركة الوطنية للخدمات البترولية الدعوة إلى بيكر تلي الكويت لإجراء تقييم للأعمال وتحديد القيمة العادلة للشركة كما في 30 سبتمبر 2016.

وعند أداء نطاق المهمة، قمنا في البداية بإجراء تحليل لكل من البيانات المالية التاريخية للشركة بالإضافة إلى العقود المستقبلية المتوقعة. كما قمنا بتحديد المؤشرات التي من شأنها المساندة في إعداد التقديرات المالية للشركة خلال الفترة ما بين 01 أكتوبر 2016 – 31 ديسمبر 2021. وقد تم إعتداد أسلوباً متحفظاً في تقدير الأداء المالي المستقبلي للشركة.

كما قررنا تطبيق منهجية التدفقات النقدية المخصومة ومنهجية مقارنة الشركات المُدرجة المماثلة في تحديد القيمة العادلة للشركة. وتتمثل طريقة التدفقات النقدية المخصومة في خصم التدفقات النقدية الداخلة المستقبلية المتوقعة والقيمة النهائية إلى القيم الحالية إستناداً إلى معدل خصم يتم تقديره بطريقة علمية بهدف تحديد القيمة العادلة. ومن جهة أخرى، فإن منهجية مقارنة الشركات المُدرجة المماثلة تستفيد من النسب الخاصة بالشركات المماثلة المدرجة في سوق الأوراق المالية لتحديد القيمة العادلة.

وعند إجراء التقييم، قمنا بتقدير النتائج التي حصلنا عليها من منهجية التدفقات النقدية المخصومة ومنهجية مقارنة الشركات المُدرجة المماثلة بنسبة 50% لكل طريقة إستناداً إلى مدى ملاءمتها للوضع وتوصلنا إلى القيمة العادلة للشركة كما في 30 سبتمبر 2016.

القيمة السوقية العادلة لشركة نابيسكو
كما في 30 سبتمبر 2016 حسب منهجيات التقييم
القيم بالدينار الكويتي



برأينا، وفي ضوء كل من نتائج التقييم والافتراضات المالية المذكورة في تقرير التقييم المائل، بلغت القيمة السوقية العادلة لـ 100% من حقوق الملكية للشركة الوطنية للخدمات البترولية ش.م.ك.ع كما في 30 سبتمبر 2016 ما يعادل 90,206,073 دينار كويتي موزعة على عدد 57,609,510 سهم.

بلغت القيمة السوقية العادلة لسهم نابيسكو كما في 30 سبتمبر 2016 ما يعادل 1.565 دينار كويتي. بلغ السعر السوقي لسهم نابيسكو كما في 30 سبتمبر 2016 ما يعادل 0.770 دينار كويتي.

وبالتالي، وكما في 30 سبتمبر 2016، تم تحديد القيمة السوقية العادلة لسهم الشركة الوطنية للخدمات البترولية بسعر أعلى من السعر السوقي لسهم الشركة في سوق الكويت للأوراق المالية.

2. المهمة

1-2 معلومات عن الشركة الوطنية للخدمات البترولية ش.م.ك.ع (” الشركة محل العرض“)

1-1-2 التأسيس

تم تأسيس الشركة الوطنية للخدمات البترولية بتاريخ 03 يناير 1993.

2-1-2 الإدراج

تم إدراج الشركة الوطنية للخدمات البترولية في سوق الكويت للأوراق المالية بتاريخ 18 أكتوبر 2003.

3-1-2 رأس المال

يبلغ رأس المال المصرح به والمصدر والمدفوع بالكامل للشركة 5,760,951 دينار كويتي مقسم على 57,609,510 سهم بقيمة 100 فلس للسهم.

4-1-2 عنوان المكتب المُسجل

يقع عنوان المكتب المُسجل للشركة في منطقة الشعبية الصناعية الغربية – قطعة 3 – شارع 6 – قسيمة 76 – ميناء عبد الله – دولة الكويت.

5-1-2 المساهمون الحاليون

وفقاً للموقع الإلكتروني لسوق الكويت للأوراق المالية (كما في 08 فبراير 2017)، فيما يلي المساهمون الرئيسيون بالشركة:

المساهم	نوع الملكية	نسبة الملكية %
شركة مجموعة أفنان الدولية القابضة وآخرون	مباشر وغير مباشر	12.832
حبيب حسن جوهر حيات	مباشر	8.823
شركة القرين لصناعة الكيماويات البترولية ومجموعتها (الشركة المتحدة للمشروعات النفطية، شركة القرين للصناعات البلاستيكية وشركة القرين لصناعة المواد الأولية)	مباشر وغير مباشر	50.53

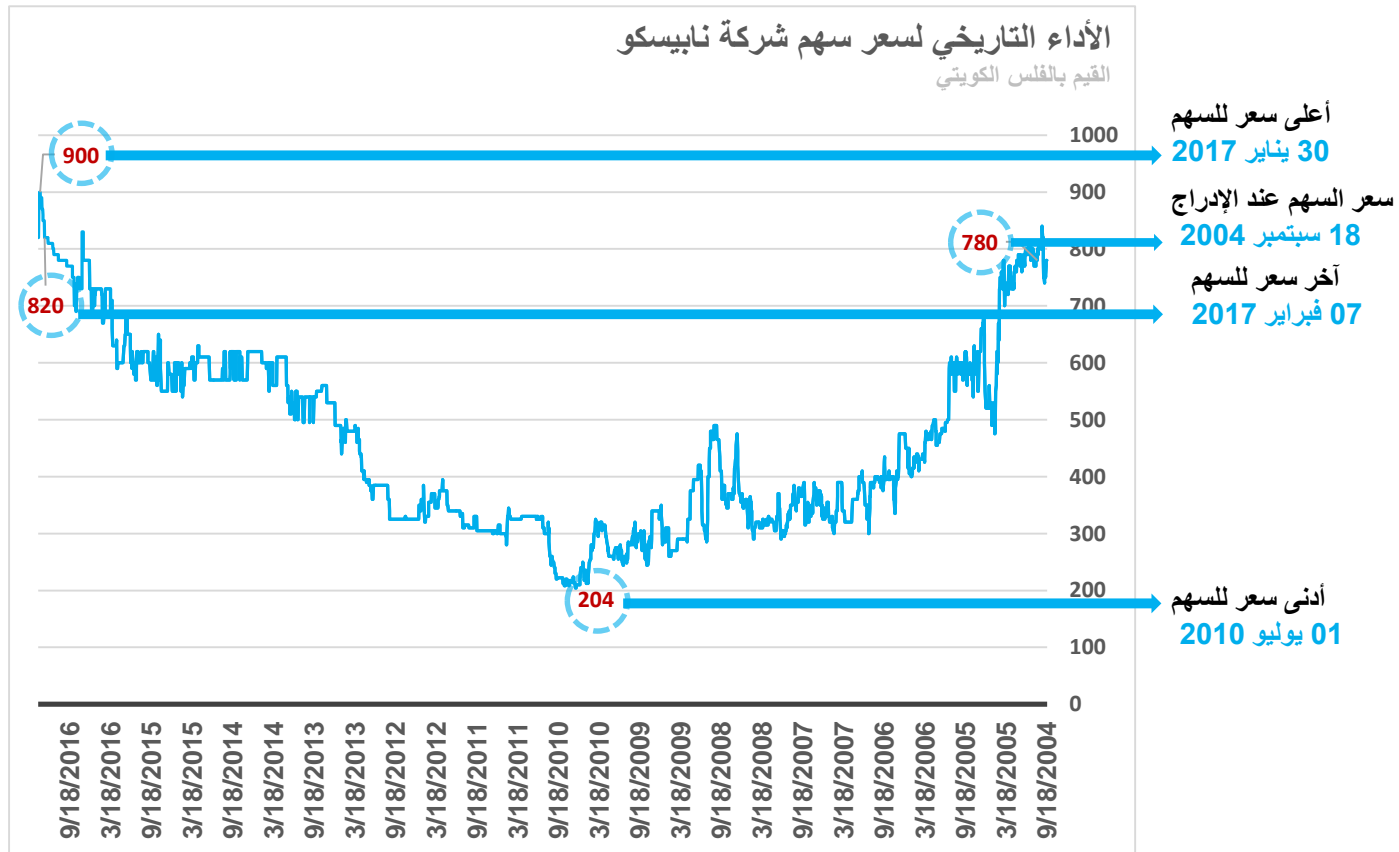
6-1-2 الأنشطة والأغراض

فيما يلي الأنشطة المُرخص للشركة بمزاوتها:

1. القيام بالخدمات المساندة لعمليات حفر الآبار وإصلاحها وصيانتها وتجهيزها للإنتاج وكذلك الخدمات المرتبطة بصيانة الآبار.
2. إقامة المنشآت الصناعية بغرض تصنيع وإنتاج المعدات والمواد اللازمة لتحقيق هذه الغايات بعد الحصول على موافقة الجهات المعنية.
3. استيراد وتملك الآلات والأدوات والمواد اللازمة لتحقيق أغراضها.
4. تملك الأراضي والعقارات اللازمة لإقامة منشآتها ومعداتنا.
5. استيراد وتصدير المواد الكيماوية اللازمة لتنفيذ الأعمال المذكورة في البند (1) أعلاه.
6. إبرام الاتفاقيات والحصول على الامتيازات التي تراها ضرورية لتحقيق أغراضها.
7. تملك براءات الاختراع والعلامات التجارية ذات العلاقة.
8. الحصول على الوكالات ومنحها فيما يتعلق بأعمال الشركة.
9. القيام بالدراسات والبحوث ذات الصلة بأغراض الشركة الأم. ويكون للشركة مباشرة الأعمال السابق ذكرها في دولة الكويت وفي الخارج. ويجوز للشركة أن تكون لها مصلحة أو تشترك بأي وجه مع الهيئات التي تزاوّل أعمالاً شبيهة بأعمالها أو التي تعاونها في تحقيق أغراضها في الكويت أو في الخارج، ولها أن تشتري هذه الهيئات أو أن تلحقها بها.

7-1-2 أداء سعر السهم في سوق الكويت للأوراق المالية

1-7-1-2 سلوك سعر السهم



3-2 معلومات عن شركة القرين لصناعة الكيماويات البترولية ش.م.ك.ع ("مقدم العرض")

1-3-2 التأسيس

تم تأسيس شركة القرين لصناعة الكيماويات البترولية بتاريخ 10 نوفمبر 2004.

2-3-2 الإدراج

تم إدراج شركة القرين لصناعة الكيماويات في سوق الكويت للأوراق المالية بتاريخ 09 يوليو 2007.

3-3-2 رأس المال

يبلغ رأس المال المصرح به والمصدر والمدفوع بالكامل للشركة 109,919,258 دينار كويتي مقسم على 1,099,192,576 سهم بقيمة 100 فلس للسهم.

4-3-2 عنوان المكتب المسجل

يقع عنوان المكتب المسجل للشركة في شارع خالد بن الوليد - برج كيبكو - الدور 26 - الشرق - دولة الكويت.

5-3-2 المساهمون الحاليون

وفقا للموقع الالكتروني لسوق الكويت للأوراق المالية (كما في 08 فبراير 2017)، فيما يلي المساهمون الرئيسيون بالقرين:

المساهم	نوع الملكية	نسبة الملكية %
شركة صناعة الكيماويات البترولية	مباشر	10
شركة الصناعات المتحدة ومجموعتها (الشركة الكويتية الوطنية للمشروعات الصناعية)	غير مباشر	29.53

6-3-2 الأنشطة والأغراض

فيما يلي الأنشطة المرخص للقرين بمزاولتها:

1. تصنيع كافة أنواع المواد الكيماوية البتروكيماوية وأي مشتقات أخرى.
2. بيع وشراء وتوريد وتوزيع و تصدير وتخزين هذه المواد والمشاركة في كافة الأنشطة بها بذلك بما في ذلك إنشاء واستئجار الخدمات اللازمة.
3. المساهمة في كل من شركة ايكويت للبتروكيماويات ش.م.ك.(مقفلة) والشركة الكويتية للعطريات ش.م.ك.(مقفلة) والشركة الكويتية للاستايرين ش.م.ك. (مقفلة) والشركة الكويتية للأوليفينات ش.م.ك.(مقفلة).
4. المساهمة في الشركات الصناعية وتمويلها وإدارتها والتعامل في أسهمها.
5. تطوير المناطق والمشاريع الصناعية والحرفية التي تطرحها الحكومة أو القطاع الخاص.
6. إقامة المشاريع الصناعية أو المساهمة فيها بعد الحصول على الموافقات اللازمة من الهيئة العامة للصناعة والجهات المعنية.

3. اللوائح الرقابية لهيئة أسواق المال

1-3 السارية على شركة القرين لصناعة الكيماويات البترولية ش.م.ك.ع ("مقدم العرض")

وفقاً للفصل الثالث في الكتاب التاسع (الدمج والإستحواذ) الخاص باللانحة التنفيذية للهيئة، تتمثل المواد السارية على شركة القرين لصناعة الكيماويات البترولية فيما يلي:

المادة 1.6.3: نطاق التطبيق

يجوز للمسيطر أن يقوم بالبيع أو الشراء على أسهم الشركة المدرجة دون أن يكون ملزماً بتقديم عرض استحواذ طبقاً لأحكام المادة (74) من القانون، وذلك بشرط مراعاة الأحكام التالية.

المادة 2.6.3: نسبة البيع أو الشراء المسموح بها

يجوز للمسيطر على شركة مدرجة أن يقوم بالبيع أو الشراء على أسهم هذه الشركة ضمن مدى محدد في رأس مال هذه الشركة، وفقاً للنسب التالية:

- $2 \pm$ % للملكية التي تزيد عن 30 % حتى 50 % نصف سنوياً.
- $5 \pm$ % للملكية التي تزيد عن 50 % نصف سنوياً.

المادة 6.6.3: تجاوز نسبة الشراء المسموح بها

يلتزم المسيطر بتقديم عرض إستحواذ إلزامي في حال تجاوز نسبة شراء الأسهم المسموحة له، وذلك وفقاً لأحكام المادة (3-6-2) من هذا الكتاب، أو في حالة إنخفاض نسبة ملكيته عن 30% من أسهم الشركة المدرجة ثم زيادتها مرة أخرى عن هذه النسبة.

المادة 2.5.3: يجب أن يكون العرض المقدم بموجب الاستحواذ الإلزامي عرضاً نقدياً لأعلى سعر من السعيرين التاليين:

- أ. المتوسط المرجح للسعر اليومي في البورصة للشركة محل العرض خلال الأشهر الستة السابقة لتاريخ الإفصاح عن عرض الاستحواذ الإلزامي، وتحتسب البورصة ذلك السعر، أو
- ب. أعلى سعر مدفوع من قبل مقدم العرض أو أي شخص تابع له أو متحالف معه خلال الأشهر الستة السابقة لتاريخ الإفصاح عن عرض الاستحواذ الإلزامي.

2-3 السارية على الشركة الوطنية للخدمات البترولية ش.م.ك.ع ("الشركة محل العرض")

المادة 75 من القانون رقم 7 لسنة 2010 السارية على الشركة محل العرض وتنص على ما يلي:
"يلتزم المصدر الذي تخضع أوراقه المالية للاستحواذ، وخلال سبعة أيام عمل من إستلام العرض، بأن يرفع للهيئة رداً يبين رأيه وتوصيته للمساهمين".

4. تقييم الشركة الوطنية للخدمات البترولية

1-4 القيمة العادلة لحقوق الملكية كما في 30 سبتمبر 2016

1-1-4 القيمة العادلة إستناداً إلى طريقة التدفقات النقدية المخصومة

يبين الجدول التالي أن القيمة العادلة لـ 100% من حقوق الملكية للشركة الوطنية للخدمات البترولية كما في 30 سبتمبر 2016 قد بلغت 96,620,577 د.ك (ستة وتسعون مليون وستمئة وعشرون ألف وخمسمائة وسبعة وسبعون دينار كويتي) على أساس تطبيق منهجية التدفقات النقدية المخصومة.

السنوات	التدفقات النقدية الحرة	القيمة النهائية	الإجمالي	عامل الخصم	بعد الخصم
الأشهر الثلاثة المنتهية في 31 ديسمبر 2016	623,791	-	623,791	0.988711	616,749
2017	9,796,834	-	9,796,834	0.944815	9,256,194
2018	10,131,821	-	10,131,821	0.902868	9,147,693
2019	10,405,721	-	10,405,721	0.862783	8,977,876
2020	10,679,850	-	10,679,850	0.824478	8,805,296
2021	2,209,417	61,204,354	63,413,771	0.787873	49,961,994
القيمة الضمنية					
يضاف: النقد					
يضاف: الموجودات المالية بالقيمة العادلة من خلال الأرباح أو الخسائر					
يضاف: الموجودات المالية المتاحة للبيع					
ناقصاً: مكافأة نهاية الخدمة للموظفين					
ناقصاً: الحصص غير المسيطرة					
قيمة حقوق الملكية					
86,765,802					
9,268,142					
2,329,743					
48,121					
(1,699,459)					
(91,772)					
96,620,577					

المصدر: إدارة تايسكو وتقديرات بيكر تلي الكويت.

4-1-2 القيمة العادلة إستناداً إلى طريقة مقارنة الشركات المدرجة المُماثلة

المضاعف	السعر إلى الأرباح المتتبع
مضاعف السعر إلى الربحية لسوق الكويت للأوراق المالية كما في 30 سبتمبر 2016	15.60
ناقصاً: مخاطر الشركة – 20%	-3.12
المضاعف المطبق	12.48

تحديد القيمة السوقية العادلة	المضاعف المطبق
12.48	صافي الربح للفترة المنهية في 30 سبتمبر 2016*
6,714,068	القيمة السوقية العادلة
83,791,569	

وبناءً عليه، تم تحديد القيمة السوقية العادلة بمبلغ 83.7 مليون دينار كويتي.

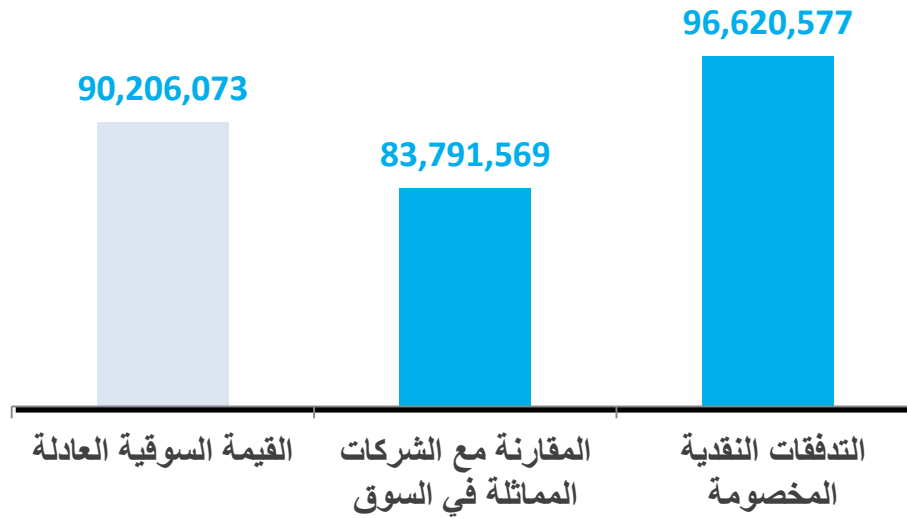
المصدر: سوق الكويت للأوراق المالية وتقديرات بيكر تلي الكويت.

2-4 الخلاصة

يبين الجدول أدناه أساليب التقييم مع الأوزان والقيم المطابقة لها:

القيمة الوزنية	الوزن %	القيمة السوقية العادلة	منهجية التقييم	أسلوب التقييم
48,310,288	50%	96,620,577	طريقة التدفقات النقدية المخصومة	أسلوب الدخل
41,895,784	50%	83,791,569	طريقة مقارنة الشركات المدرجة المماثلة	أسلوب السوق
90,206,073			القيمة السوقية العادلة للشركة الوطنية للخدمات البترولية كما في 30 سبتمبر 2016	

القيمة السوقية العادلة لشركة نابيسكو
كما في 30 سبتمبر 2016 حسب منهجيات التقييم
القيم بالدينار الكويتي



برأينا، وفي ضوء كل من نتائج التقييم والافتراضات المالية المذكورة في تقرير التقييم المائل، بلغت القيمة السوقية العادلة لـ 100% من حقوق الملكية للشركة الوطنية للخدمات البترولية ش.م.ك.ع كما في 30 سبتمبر 2016 ما يعادل 90,206,073 دينار كويتي موزعة على عدد 57,609,510 سهم.

بلغت القيمة السوقية العادلة لسهم نابيسكو كما في 30 سبتمبر 2016 ما يعادل 1.565 دينار كويتي. بلغ السعر السوقي لسهم نابيسكو كما في 30 سبتمبر 2016 ما يعادل 0.770 دينار كويتي.

وبالتالي، وكما في 30 سبتمبر 2016، تم تحديد القيمة السوقية العادلة لسهم الشركة الوطنية للخدمات البترولية بسعر أعلى من السعر السوقي لسهم الشركة في سوق الكويت للأوراق المالية.

المرفق رقم 1

بيان الدخل التاريخي

2011		2012		2013		2014		2015		30 سبتمبر 2016		جميع الأرقام بالدينار الكويتي إلا في حال الإشارة إلى خلاف ذلك.
%	دينار كويتي	%	دينار كويتي	%	دينار كويتي	%	دينار كويتي	%	دينار كويتي	%	دينار كويتي	
100%	16,377,366	100%	11,630,357	100%	14,803,852	100%	16,065,962	100%	19,609,382	100%	19,800,301	الإيرادات
-79%	(12,862,941)	-69%	8,080,082)	-71%	(10,544,169)	-69%	(11,132,332)	-67%	(13,112,396)	-64%	(12,730,952)	تكلفة الإيرادات
21%	3,514,425	31%	3,550,275	29%	4,259,683	31%	4,933,630	33%	6,496,986	36%	7,069,349	مجمل الربح
1%	124,556	1%	104,041	1%	87,069	2%	333,737	0%	52,511	1%	100,605	إيرادات أخرى
0%	-	0%	-	0%	-	0%	-	-3%	(665,857)	-1%	(116,145)	انخفاض قيمة الممتلكات والمنشآت والمعدات
0%	(5,708)	0%	2,231	0%	57,383	1%	115,854	8%	1,624,358	1%	196,583	ربح بيع عقار وآلات ومعدات صافي إيرادات الاستثمار
-7%	(1,092,933)	-11%	(1,247,659)	-9%	(1,287,243)	-11%	(1,754,002)	-8%	(1,478,564)	-6%	(1,198,997)	مصاريف إدارية
0%	-	0%	-	-1%	(102,667)	0%	-	0%	-	0%	-	مخصص ديون مشكوك في تحصيلها
0%	11,806	0%	4,902	0%	-	0%	-	0%	-	0%	-	إيرادات فوائد
0%	(75,339)	0%	(26,795)	0%	-	0%	-	0%	-	0%	-	تكاليف تمويل
15%	2,476,807	21%	2,386,995	20%	3,014,225	23%	3,629,219	31%	6,029,434	31%	6,055,106	ربح السنة قبل حصة مؤسسة الكويت للتقدم العلمي والزكاة وضريبة دعم العمالة الوطنية ومكافأة أعضاء مجلس الإدارة
0%	(21,749)	0%	(21,483)	0%	(27,128)	0%	(33,829)	0%	(54,500)	0%	(54,500)	مخصص حصة مؤسسة الكويت للتقدم العلمي
0%	(60,165)	-1%	(64,826)	-1%	(79,798)	-1%	(99,222)	-1%	(151,389)	-1%	(151,390)	مخصص ضريبة دعم العمالة الوطنية
0%	(24,493)	0%	(25,930)	0%	(31,919)	0%	(39,689)	0%	(60,556)	0%	(63,616)	مخصص الزكاة
0%	(32,000)	0%	(48,000)	0%	(64,000)	0%	(64,000)	0%	(78,000)	0%	(58,500)	مخصص مكافأة أعضاء مجلس الإدارة
14%	2,338,400	19%	2,226,756	19%	2,811,380	21%	3,392,479	29%	5,684,989	29%	5,727,100	ربح السنة

المرفق رقم 2

بيان المركز المالي التاريخي

2011		2012		2013		2014		2015		30 سبتمبر 2016		جميع الأرقام بالدينار الكويتي إلا في حال الإشارة إلى خلاف ذلك.
%	دينار كويتي	%	دينار كويتي	%	دينار كويتي	%	دينار كويتي	%	دينار كويتي	%	دينار كويتي	
الموجودات												
الموجودات غير المتداولة												
44%	7,792,971	39%	6,963,988	43%	8,691,154	35%	7,886,533	35%	9,047,928	26%	8,367,545	عقار وآلات ومعدات
0%	-	0%	-	0%	-	1%	114,277	0%	66,658	0%	16,524	موجودات غير ملموسة
1%	176,647	3%	499,850	2%	415,201	0%	49,701	0%	43,814	0%	49,766	موجودات مالية متاحة للبيع
45%	7,969,618	42%	7,463,838	45%	9,106,355	36%	8,050,511	35%	9,158,400	26%	8,433,835	
الموجودات المتداولة												
9%	1,544,191	9%	1,623,835	8%	1,645,301	10%	2,211,409	12%	3,069,190	8%	2,706,939	مخزون
13%	2,305,405	13%	2,406,670	18%	3,690,138	24%	5,439,881	21%	5,541,628	25%	8,070,180	ذمم مدينة
2%	332,945	3%	597,644	5%	1,100,943	4%	982,540	1%	346,129	3%	893,662	دفعات مقدماً وأرصدة مدينة أخرى
9%	1,632,351	9%	1,634,857	8%	1,687,628	7%	1,675,094	1%	141,245	7%	2,396,954	موجودات مالية بالقيمة العادلة من خلال الأرباح أو الخسائر
22%	3,880,436	23%	4,165,550	16%	3,196,493	19%	4,196,919	30%	7,891,236	31%	9,891,933	أرصدة لدى البنوك وودائع ونقد
55%	9,695,328	58%	10,428,556	55%	11,320,503	64%	14,505,843	65%	16,989,428	74%	23,959,668	
100%	17,664,946	100%	17,892,394	100%	20,426,858	100%	22,556,354	100%	26,147,828	100%	32,393,502	إجمالي الموجودات

جميع الأرقام بالدينار الكويتي إلا في حال الإشارة إلى خلاف ذلك.											
2011		2012		2013		2014		2015		30 سبتمبر 2016	
%	دينار كويتي	%	دينار كويتي	%	دينار كويتي	%	دينار كويتي	%	دينار كويتي	%	دينار كويتي
حقوق الملكية والمطلوبات											
حقوق الملكية											
31%	5,486,620	32%	5,760,951	28%	5,760,951	26%	5,760,951	22%	5,760,951	18%	5,760,951
19%	3,310,705	19%	3,310,705	16%	3,310,705	15%	3,310,705	13%	3,310,705	10%	3,310,705
-5%	(868,811)	-5%	(868,811)	-3%	(585,062)	-3%	(585,062)	-2%	(585,062)	-2%	(585,062)
0%	-	0%	-	0%	33,825	0%	33,825	0%	33,825	0%	33,825
7%	1,217,647	8%	1,456,346	9%	1,757,769	9%	2,120,691	10%	2,723,364	11%	3,541,472
7%	1,217,647	8%	1,456,346	9%	1,757,769	9%	2,120,691	10%	2,723,364	11%	3,541,472
0%	-	0%	-	0%	-	0%	-	0%	5,643	0%	5,643
0%	15,844	0%	24,288	0%	50,706	0%	20,767	0%	15,182	0%	21,214
17%	3,014,245	18%	3,177,104	18%	3,745,126	20%	4,454,228	25%	6,414,335	28%	9,142,301
حقوق الملكية العائدة إلى أصحاب حقوق الملكية بالشركة											
76%	13,393,897	80%	14,316,929	78%	15,831,789	76%	17,236,796	78%	20,402,307	76%	24,772,520
0%	-	0%	-	0%	-	0%	-	0%	49,843	0%	58,037
76%	13,393,897	80%	14,316,929	78%	15,831,789	76%	17,236,796	78%	20,452,150	77%	24,830,557
إجمالي حقوق الملكية											
المطلوبات											
المطلوبات غير المتداولة											
3%	569,696	4%	725,666	4%	860,604	5%	1,131,646	5%	1,416,260	5%	1,591,972
المطلوبات المتداولة											
9%	1,569,571	0%	-	0%	-	0%	-	0%	-	0%	-
12%	2,131,782	16%	2,849,799	18%	3,734,465	19%	4,187,912	16%	4,279,418	18%	5,970,973
21%	3,701,353	16%	2,849,799	18%	3,734,465	19%	4,187,912	16%	4,279,418	18%	5,970,973
24%	4,271,049	20%	3,575,465	22%	4,595,069	24%	5,319,558	22%	5,695,678	23%	7,562,945
100%	17,664,946	100%	17,892,394	100%	20,426,858	100%	22,556,354	100%	26,147,828	100%	32,393,502
إجمالي حقوق الملكية والمطلوبات											